




# 662137

## COMMUTATORE ACCENSIONE

### INFORMAZIONI TECNICHE



#### INFORMAZIONI GENERALI

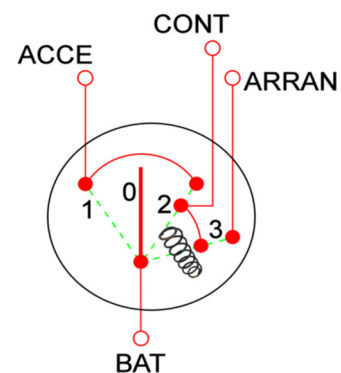

Posizione 0: Chiave sfilabile nessun contatto

Posizione 1: Chiave non sfilabile contatto Accessori

Posizione 2: Chiave non sfilabile e contatto Accessori + Servizi

Posizione 3: Chiave non sfilabile, contatto instabile Servizi + Avviamento

\* ATTENZIONE, posizionare i fori in basso in maniera di agevolare il drenaggio di acqua/condensa.






# 662137

## IGNITION SWITCH

### TECHNICAL INFORMATION



#### GENERAL INFORMATION

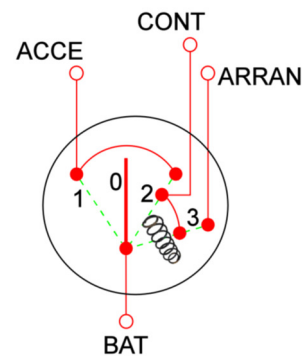

Position 0: Sliding key, no contacts


Position 1: Not sliding key contact Accessories

Position 2: Not sliding key and contact Accessories + Services

Position 3: Not sliding key, instable contact Services + Starter

\* CAUTION, fit the holes in order to facilitate the water condensation drain






# 662137

## INTERRUPTEUR D'ALLUMAGE/DE DEMARREUR

### INFORMATION TECHNIQUE



#### INFORMATIONS GÉNÉRALES

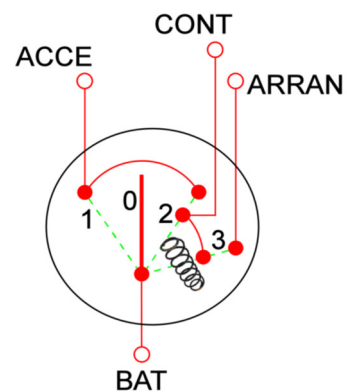

Position 0 : Clé amovible aucun contact

Position 1 : Clé non amovible contact accessoires

Position 2 : Clé non amovible et contact accessoires + services

Position 3 : Clé non amovible, contact instable services + allumage

\* ATTENTION, positionner les trous en bas afin d'aider le drainage de l'eau / condensation.






# 662137

## INTERRUPTOR DE ENCENDIDO/ARRANQUE

### INFORMACIÓN TÉCNICA



#### INFORMACIÓN GENERAL

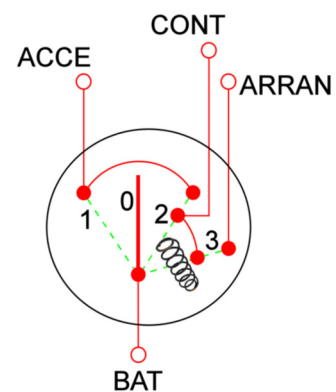

Posición 0: llave deslizante, ningún contacto

Posición 1: llave no deslizante contacto Accesorios

Posición 2: llave no deslizante y contacto Accesorios + Servicios

Posición 3: llave no deslizante, contacto inestable Servicios + Arranque

\* ATENCIÓN, posicionar los agujeros en la parte de abajo para facilitar el drenaje del agua/condensado.






# 662137

## ZÜNDSCHALTER

### TECHNISCHE INFORMATIONEN



#### ALLGEMEINE INFORMATIONEN

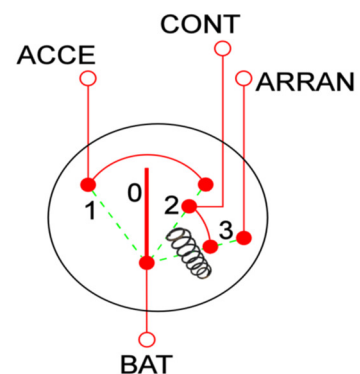

Stellung 0: Schlüssel kann abgezogen werden, kein Kontakt

Stellung 1: Schlüssel kann nicht abgezogen werden, Kontakt Zubehör


Stellung 2: Schlüssel kann nicht abgezogen werden, Kontakt Zubehör + Service

Stellung 3: Schlüssel kann nicht abgezogen werden, Kontakt instabil Service + Zündung

\* ACHTUNG, die Löcher unten positionieren, um das Abfließen von Wasser/Kondenswasser zu erleichtern.








# 662137

## ТЕХНИЧЕСКАЯ ИНФОРМАЦИЯ О ЗАМКЕ ЗАЖИГАНИЯ



### ОБЩАЯ ИНФОРМАЦИЯ


Положение 0: Съемный ключ без контакта

Положение 1: Несъемный ключ с контактом для комплектующих

Положение 2: Несъемный ключ и контакт для комплектующих + обслуживания

Положение 3: Несъемный ключ, нестабильный контакт для обслуживания + запуска

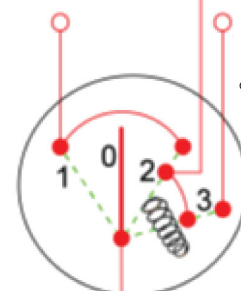
\* ВНИМАНИЕ, расположите отверстия внизу, чтобы облегчить слив воды/конденсата.



ACCE (Несъемный ключ с контактом для комплектующих)

CONT (Несъемный ключ и контакт для комплектующих + обслуживания)

ARRAN (Несъемный ключ, нестабильный контакт для обслуживания + запуска)



ВАТ (Съемный ключ без контакта)